



Highline

Latzhose

2330 - kornblumenblau/marine/zink

EXTRAS

- 2 eingesetzte Beuteltaschen
- 2 aufgesetzte Knietaschen mit farbigen Applikationen
- Latztasche mit Patte und Klettverschluss
- doppelte Maßstabtasche und Handytasche
- Oberschenkeltasche links mit Patte und Klettverschluss
- Reißverschluss im Hosenschlitz
- Gummizug im Bund
- 2 Gesäßtaschen mit Patten
- Träger mit Steckschnalle und elastischem Gummibandeinsatz
- Tascheneingriffe und Taschenpatten mit farbigen Biesen
- Hochgezogenes Rückenteil mit Trägerkreuz
- Hammerschlaufe

MATERIAL

Hauptfarbe und Applikationen

65 % Polyester, 35 % Baumwolle,
Diagonal-Körper (ca. 285 g/m²)

Kontrastfarbe

65 % Polyester, 35 % Baumwolle,
Canvas-Gewebe (320 g/m²)

PFLEGEHINWEISE



ZERTIFIKATE



KONFEKTIONSGRÖSSEN

Schlanke Größen

90 - 94 - 98 - 102 - 106 - 110 - 114 - 118

Untersetzte Größen

24 - 25 - 26 - 27 - 28 - 29 - 30

Herren-Größen


38 - 40 - 42 - 44 - 46 - 48 - 50 - 52 - 54 - 56 - 58 - 60 - 62 - 64 - 66 - 68 - 70


Bauchgrößen


51 - 53 - 55 - 57 - 59 - 61 - 63 - 65 - 67 - 69


FARBEN


 2330
kornblumenblau/marine/zink


 2331
zink/schiefer/rot

 2332
schiefer/schwarz/rot


 2333
zink/kornblumenblau/rot

 2334
khaki/braun/zink

 2335
grün/schwarz/rot

 2336
rot/schiefer/schwarz

 2337
reinweiß/reinweiß/gelb

 2712
schwarz/schiefer/zink

EIGENSCHAFTEN



Kratzfrei
